

## 工事事故(速報)の情報提供について

工事の安全管理には、日頃から万全を期していただいているところでありますが、この度、残念ながら工事事故が発生しました。このような工事事故が再び発生することのないように工事事故発生状況を皆様にお知らせいたします。

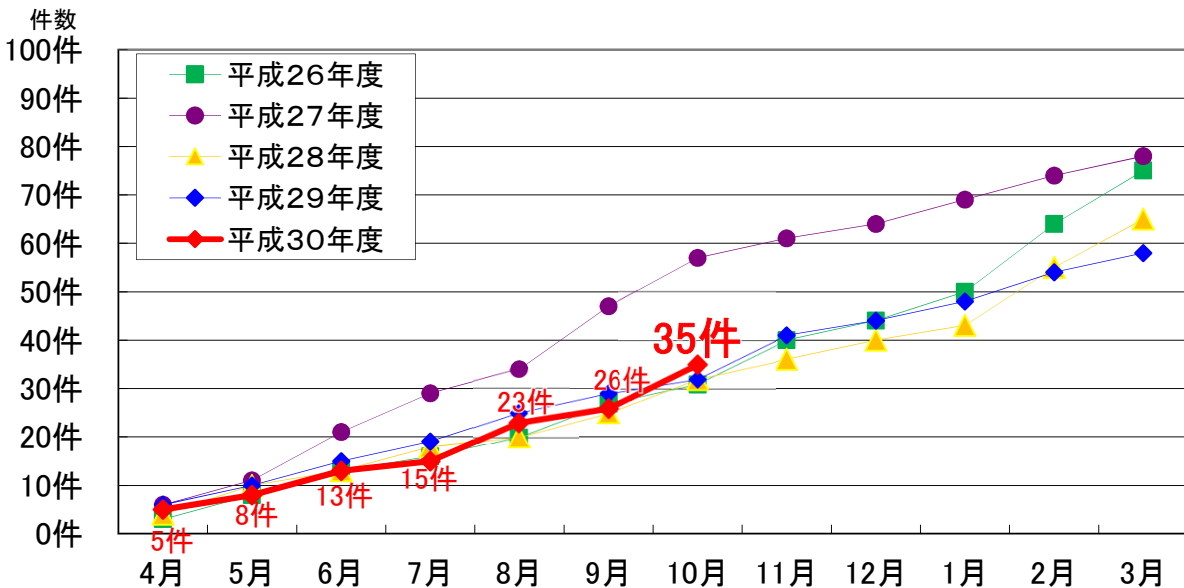
なお、発生した工事事故の概要につきましては、発生要因等を詳細に調査・分析し、別途お知らせ致します。

### ●工事事故発生状況(平成30年10月31日現在速報値)

1. 月毎工事事故発生件数(H30.10.1~10.31)	<b>9件</b>
2. 平成30年度累計工事事故発生件数	<b>35件</b> (前年同月比+3件)
3. 平成30年度累計死亡者数・負傷者数 (平成29年度の死亡者数は0人、累計負傷者数は21人)	死亡者数 <b>2人</b>
	負傷者数 <b>12人</b>

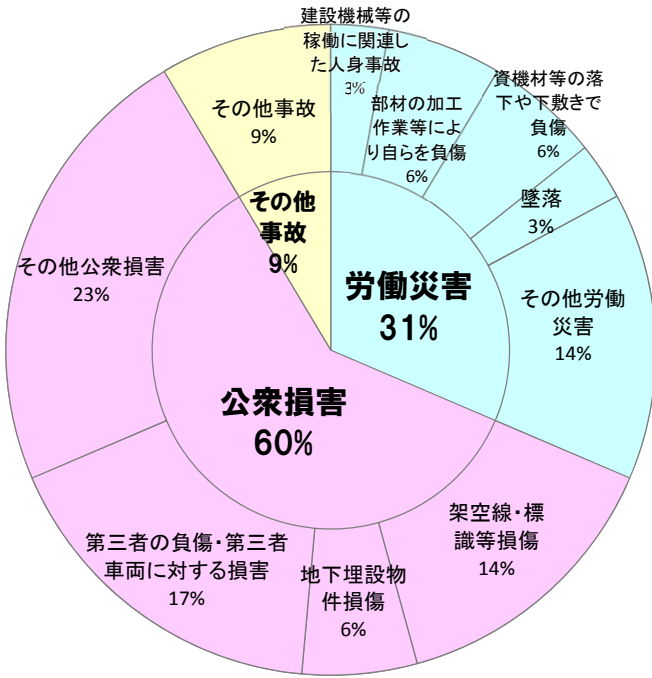
※上記速報値は、審査の結果「不問」となり、後日変更となる場合があります。

### ●工事事故件数の推移



	4月	5月	6月	7月	8月	9月	10月	11月	12月	1月	2月	3月
平成26年度 累計 (月毎)	3件 (3件)	8件 (5件)	13件 (5件)	16件 (3件)	20件 (4件)	27件 (7件)	31件 (4件)	40件 (9件)	44件 (4件)	50件 (6件)	64件 (14件)	75件 (11件)
平成27年度 累計 (月毎)	6件 (6件)	11件 (5件)	21件 (10件)	29件 (8件)	34件 (5件)	47件 (13件)	57件 (10件)	61件 (4件)	64件 (3件)	69件 (5件)	74件 (5件)	78件 (4件)
平成28年度 累計 (月毎)	4件 (4件)	10件 (6件)	13件 (3件)	18件 (5件)	20件 (2件)	25件 (5件)	32件 (7件)	36件 (4件)	40件 (4件)	43件 (3件)	54件 (11件)	64件 (10件)
平成29年度 累計 (月毎)	6件 (6件)	10件 (4件)	15件 (5件)	19件 (4件)	25件 (6件)	29件 (4件)	32件 (3件)	42件 (10件)	45件 (3件)	49件 (4件)	55件 (6件)	58件 (3件)
平成30年度 累計 (月毎)	5件 (5件)	8件 (3件)	13件 (5件)	15件 (2件)	23件 (8件)	26件 (3件)	35件 (9件)					

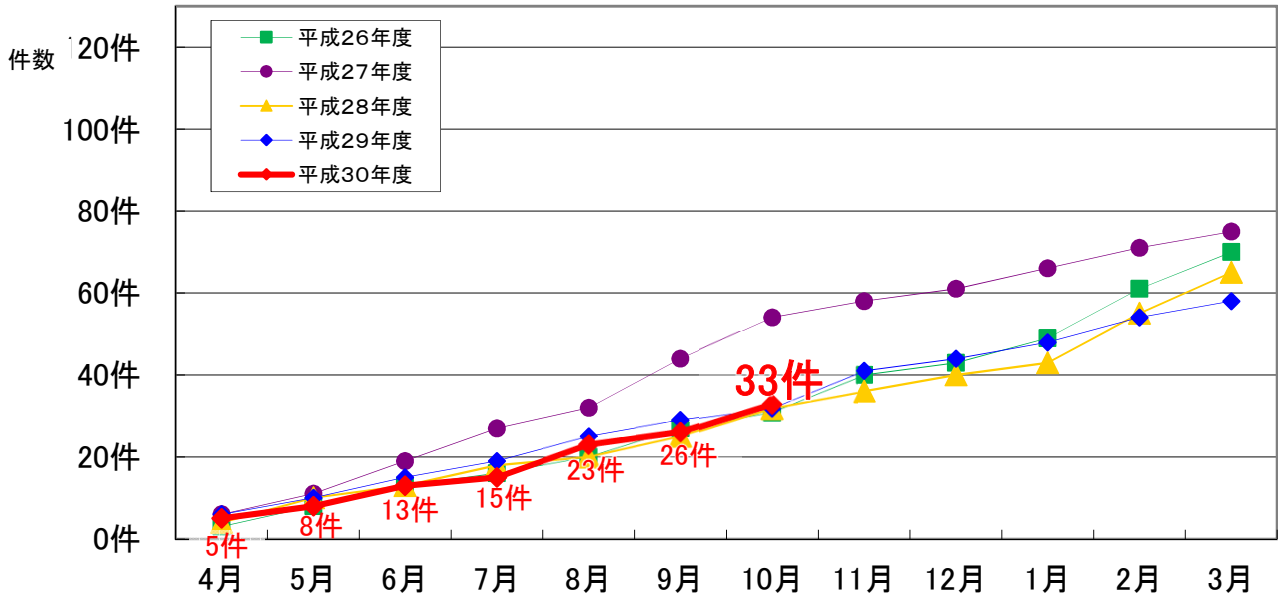
# ●平成30年度 工事事故発生状況(発生形態別)



発生形態		H28	H29	H30	過去3年間計
労働災害	建設機械等の稼働に関連した人身事故	3	6	1	10
	部材の加工作業等により自らを負傷	2	1	2	5
	資機材等の落下や下敷きで負傷	3	5	2	10
	墜落	4	3	1	8
	準備作業、測量調査業務等における人身事故	1	0	0	1
	その他労働災害	9	4	5	18
小計		22	19	11	52
公衆損害	架空線・標識等損傷	9	6	5	20
	地下埋設物件損傷	8	7	2	17
	第三者の負傷・第三者車両に対する損害	14	9	6	29
	その他公衆損害	9	12	8	29
	小計	40	34	21	95
その他事故		2	5	3	10
計		64	58	35	157

● H30年度重点的安全対策項目

(参考) 工事事故のうち、「その他公衆損害」における車両管理業務等の車両の自損事故を除く事故件数 (車両管理業務等の車両の自損事故を除いた工事事故件数)



	4月	5月	6月	7月	8月	9月	10月	11月	12月	1月	2月	3月
平成26年度 累計 (月毎)	3件 (3件)	8件 (5件)	13件 (5件)	16件 (3件)	20件 (4件)	27件 (7件)	31件 (4件)	40件 (9件)	43件 (3件)	49件 (6件)	61件 (12件)	70件 (9件)
平成27年度 累計 (月毎)	6件 (6件)	11件 (5件)	19件 (8件)	27件 (8件)	32件 (5件)	44件 (12件)	54件 (10件)	58件 (4件)	61件 (3件)	66件 (5件)	71件 (5件)	75件 (4件)
平成28年度 累計 (月毎)	4件 (4件)	10件 (6件)	13件 (3件)	18件 (5件)	20件 (2件)	25件 (5件)	32件 (7件)	36件 (4件)	40件 (4件)	42件 (2件)	54件 (12件)	64件 (10件)
平成29年度 累計 (月毎)	6件 (6件)	10件 (4件)	15件 (5件)	19件 (4件)	25件 (6件)	29件 (4件)	32件 (3件)	41件 (9件)	44件 (3件)	48件 (4件)	54件 (6件)	58件 (4件)
平成30年度 累計 (月毎)	5件 (5件)	8件 (3件)	13件 (5件)	15件 (2件)	23件 (8件)	26件 (3件)	33件 (7件)					